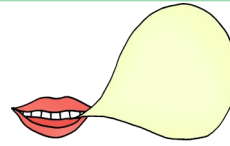




# Spaß an Sprache




## Wie unterstütze ich mein Kind beim Sprechenlernen?

Was können Sie tun, wenn Sie bemerken:  
Mein Kind spricht nicht so wie andere?!

Sie fühlen sich dadurch:

- hilflos
- verunsichert
- besorgt



### WICHTIG

Richten Sie Ihre Aufmerksamkeit auf das,  
was Ihr Kind schon kann.

Vergleichen Sie Ihr Kind nicht mit anderen Kindern.

**JEDES KIND IST EINZIGARTIG**

### Holen Sie sich Hilfe:


Beratungsstelle

Sonderpädagogisches Bildungs-  
und Beratungszentrum Sprache

Liegnitzer Str. 30, 72336 Balingen



Tel.: 07433/8846



Das Lernen einer Sprache braucht:

Liebe

und

Zeit



Hören Sie Ihrem Kind zu



Schauen Sie Ihr Kind dabei an



Lassen Sie sich nicht ablenken



Lassen Sie Ihr Kind aussprechen

Zeigen Sie Interesse

## TIPPS für Zuhause



Beziehen Sie Ihr Kind in alltägliche  
Handlungen ein:

Zum Beispiel gemeinsam

- kochen
- putzen
- waschen



### WICHTIG:

Sprechen Sie dabei immer  
mit Ihrem Kind.

Ihr Kind lernt dadurch:

wie die Gegenstände heißen  
was man mit den Gegenständen  
machen kann



### Reagieren Sie richtig auf sprachliche Fehler:



• Sprechen Sie das Wort selbst nochmal richtig aus  
Kind: „Guck *bastelt*“

„Das hast du aber schön *gebastelt!*“



• Fordern Sie Ihr Kind **nicht** zum Nachsprechen auf



Schauen Sie sich zusammen Bilderbücher an.

Sprechen Sie gemeinsam mit Ihrem Kind über die Bilder.

Unterbrechen Sie das Lesen,

wenn Ihr Kind etwas sagen möchte



### Umgang mit Medien



Fernseher, Tablet, Handy & Co. ersetzen **nicht**  
das persönliche Gespräch

**! WICHTIG !**

Begleiten Sie Ihr Kind im Umgang mit Medien.

Suchen Sie sorgfältig die Inhalte aus.

Sprechen Sie gemeinsam mit Ihrem Kind über den Inhalt.

